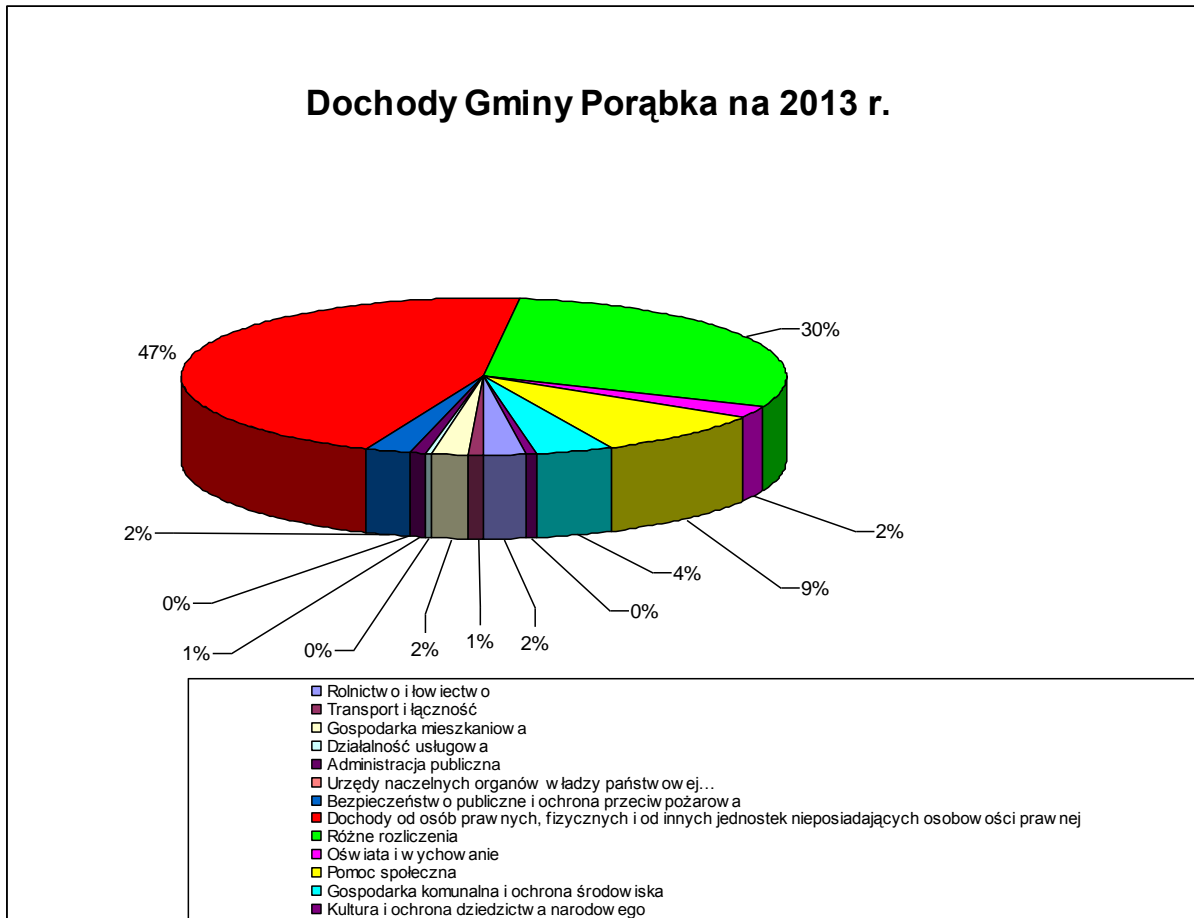


# Uchwała budżetowa Gminy Porąbka na 2013 r.

Dochody budżetu na 2013 r. – 39.696.163,61 zł, w tym dochody bieżące, stanowiące 96% dochodów i dochody majątkowe – stanowiące 4% dochodów. Dotacje i środki na zadania współfinansowane ze środków UE – stanowiąc będą 4% sumy dochodów.

Źródła dochodów według działów budżetu oraz ich pochodzenia przedstawia wykres nr 1.

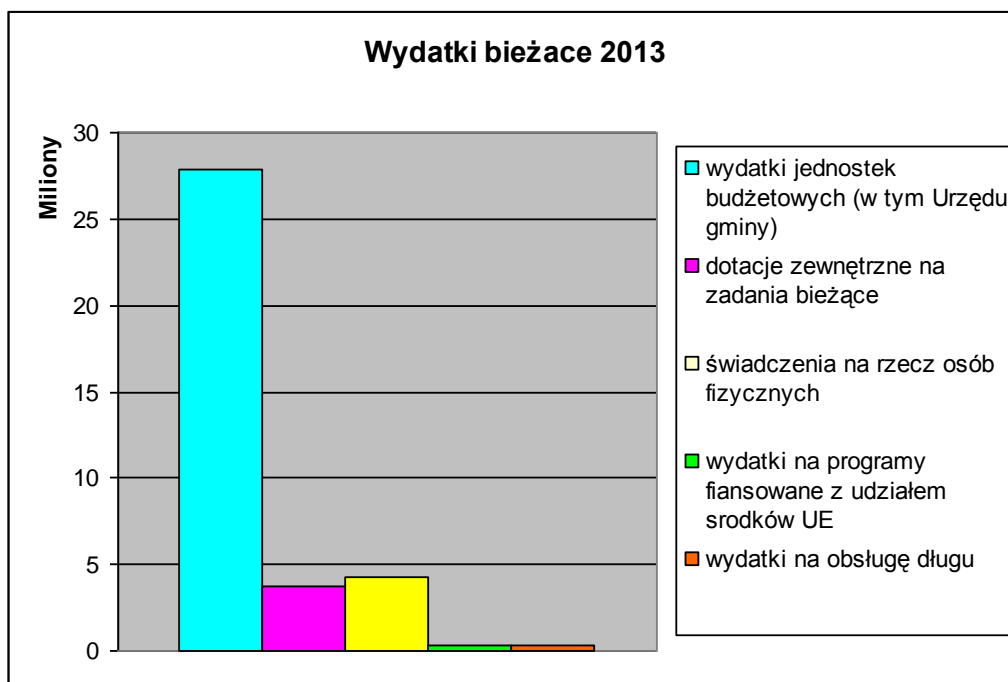


Wydatki budżetu wynosić będą kwotę 41.289.514,61 zł.

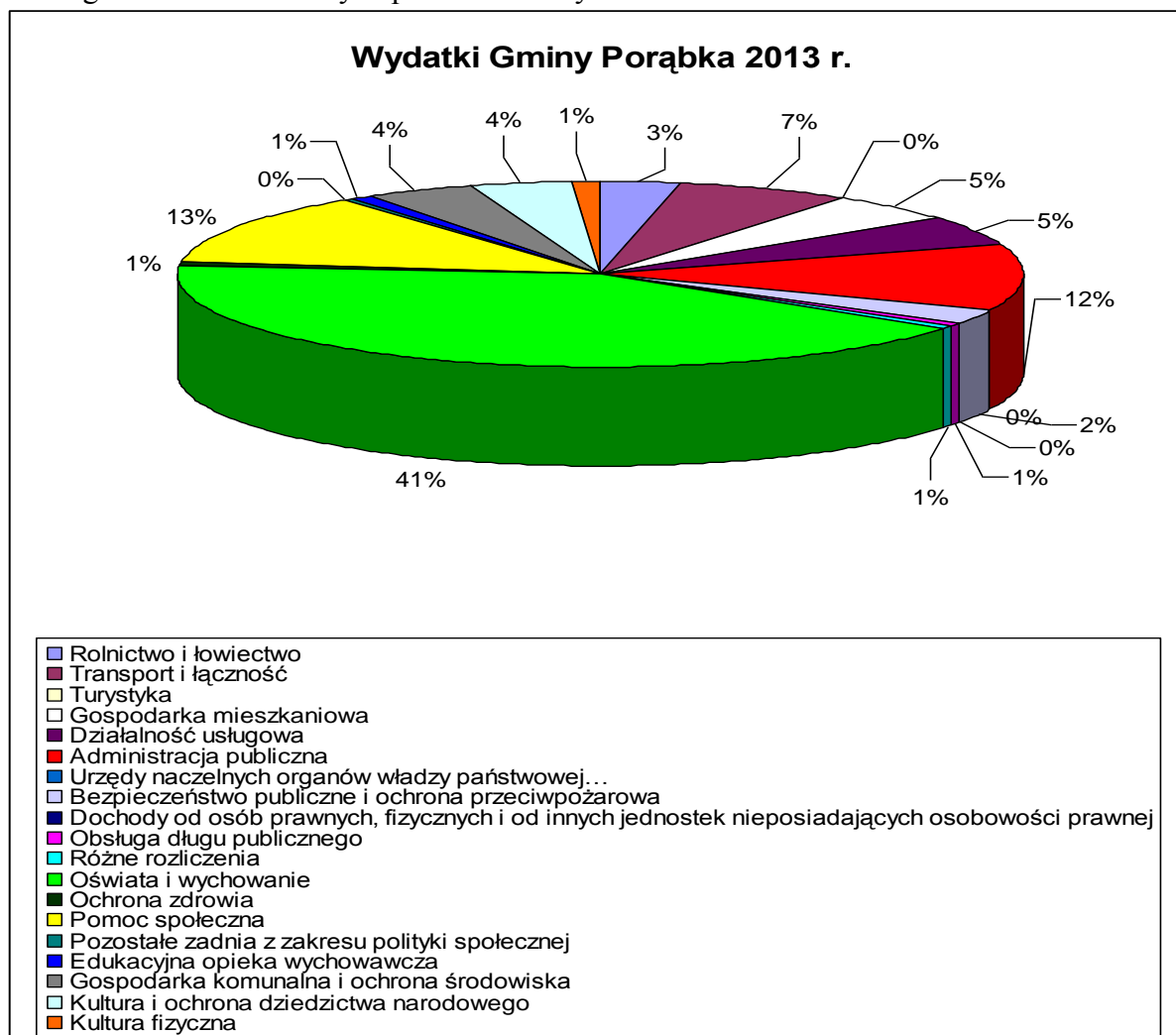
Z tego wydatki bieżące stanowią 88% wydatków, a wydatki majątkowe – 12%. Z wydatków bieżących największą sumę stanowią wydatki jednostek budżetowych – 67% sumy wydatków ogółem.

W wydatkach jednostek struktura przedstawia się następująco: wydatki na wynagrodzenia i ich pochodne – ponad 18 mln, czyli 66% wydatków jednostek (45% sumy wszystkich wydatków gminy na 2013 r.), następnie wydatki na realizację zadań statutowych – ponad 9 mln – 34% sumy wydatków jednostek.

Wykres nr 2 przedstawia strukturę wydatków bieżących planowanych w roku 2013.



Wydatki według działów budżetowych przedstawia wykres nr 3.



Największą pozycję w planowanych wydatkach budżetu Gminy Porąbka na 2013 stanowią koszty oświaty i wychowania (ponad 17 mln zł, przy planowanej subwencji oświatowej – ujęta w pozycji dochodów różne rozliczenia - otrzymywanej od państwa w granicach ponad 11 mln 600 tys. zł).

Strukturę wydatków związanych z oświatą przedstawia tabela nr 1.

Rodzaj wydatku	Zł	% wydatków na oświatę
szkoły podstawowe	6293909	36,9%
oddziały przedszkolne przy szkołach	131795	0,8%
przedszkola	3188066	18,7%
gimnazja	5098953	29,9%
dowożenie uczniów do szkół	443426	2,6%
zespoły ekonomiczno administracyjne szkół	696136	4,1%
dokształcanie i doskonalenie nauczycieli	55800	0,3%
stołówki szkolne	1042034	6,1%
pozostała działalność	117130	0,7%
<b>Razem</b>	<b>17067249</b>	<b>100%</b>

Następne pozycje w wydatkach stanowią koszty pomocy społecznej (ponad 5 mln zł – 13% wydatków) oraz koszty administracji publicznej (ponad 4 mln 700 tys. zł, 12% wydatków). Bilansowanie się poszczególnych działów budżetu przedstawia tab. Nr 2

Działy budżetu	Dochody	Wydatki	Różnica dochodów nad wydatkami
Rolnictwo i łowiectwo	898000	1303140	-405140
Transport i łączność	286194,56	2700093,08	-2413898,52
Turystyka	0	3767,5	-3767,5
Gospodarka mieszkaniowa	752459,85	2072947	-1320487,15
Działalność usługowa	150350	2110691,3	-1960341,3
Administracja publiczna	377254	4794273	-4417019
Urzędy naczelnych organów władzy państwowej...	2550	2550	0
Bezpieczeństwo publiczne i ochrona przeciwpożarowa	916623,15	970000	-53376,85
Dochody od osób prawnych, fizycznych i od innych jednostek nieposiadających osobowości prawnej	18170900	0	18170900
Obsługa długu publicznego	0	301500	-301500
Różne rozliczenia (w tym subwencja oświatowa)	11682747	235000	11447747
Oświata i wychowanie	867744,7	17067249	-16199504,3
Ochrona zdrowia	0	312060	-312060
Pomoc społeczna	3758520	5221453,57	-1462933,57
Pozostałe zadania z zakresu polityki społecznej	0	47700	-47700
Edukacyjna opieka wychowawcza	0	360555	-360555
Gospodarka komunalna i ochrona środowiska	1653200	1687200	-34000
Kultura i ochrona dziedzictwa narodowego	179620,35	1650135,16	-1470514,81
Kultura fizyczna	0	449200	-449200
<b>Razem</b>	<b>39696163,6</b>	<b>41289514,61</b>	<b>-1593351</b>

Przychody budżetu wynosić będą 3 mln zł i będą pochodzić z zaciągniętych w 2013 r. kredytów. Deficyt budżetowy w wysokości 1.593.351 zł zostanie pokryty z zaciągniętego kredytu.